

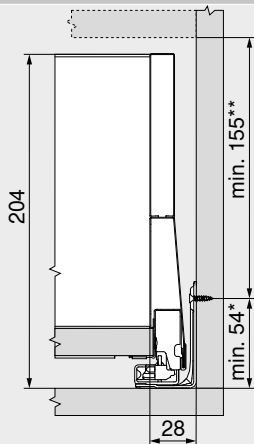
## Voorraadlade – BOXCAP – E

Webcode

DQJ5HA

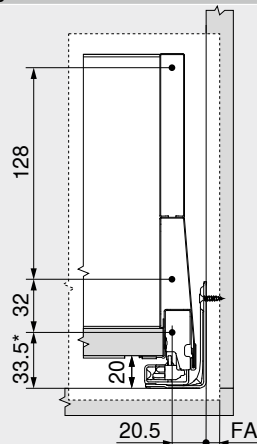
## Maatvoering

## Nodige inbouwruimte



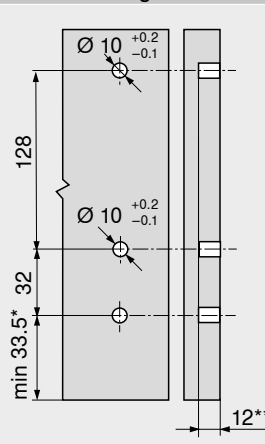
\* +1 mm bij voorboren of voormontage geleiders  
\*\* Incl. 2 mm neigingsinstelling

## Inbouwmaten – front – schroefmontage



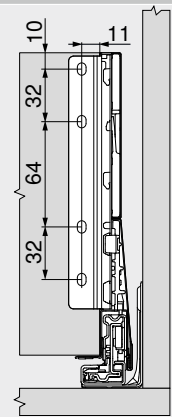
FA Frontopdek  
\* +1 mm bij voorboren of voormontage geleiders

## Boormaten – front – INSERTA | EXPANDO T montage



\* +1 mm bij voorboren of voormontage geleiders  
\*\* Min. 6 mm voor EXPANDO T

## Inbouwmaten – rugwand



## Schroefpositie – corpusprofielen

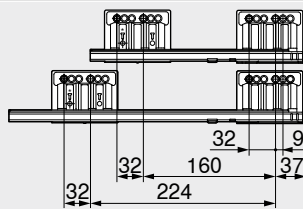
## Corpusprofiel 450 – 40 kg

## Nominale lengte NL (mm)

270 | 300 | 350

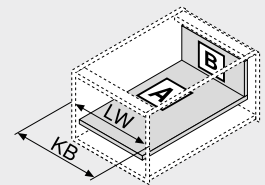
400 | 450 | 500 | 550 |

600



## Snijmaten – 16 mm spaanplaat

	Houten rugwand
B	184 mm
LW – 51 mm	
	Bodem
A	Houten rugwand NL – 26 mm Stalen rugwand NL – 22 mm
LW – 51 mm	



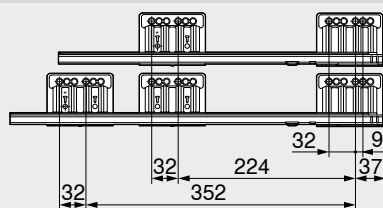
KB Corpusbreedte  
LW Corpusbinnenbreedte  
NL Nominale lengte

## Corpusprofiel 453 – 70 kg

## Nominale lengte NL (mm)

450 | 500 | 550

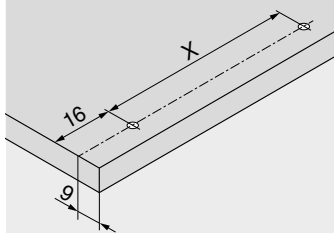
600



## Boormaten – ladebodem

NL (mm)	X (mm)
270   300	128
350   400   450   500	256
550   600	

Voorboren bij gebruik van een tellerkopschroef mogelijk  
NL Nominale lengte



Corpusbinnendiepte LT min. = nominale lengte NL + 3 mm

## Zie ook

Overzicht – MERIVOBX

257 CABLOXX

Bevestigingssysteem voor dunne fronten – EXPANDO T

584 Toebehoren

Verwerkingsaanbeveling en garantie-uitsluiting – EXPANDO T

585 Overzicht – verwerking

Overzicht – SERVO-DRIVE voor LEGRABOX | MERIVOBX | TANDEMBOX

359

Overzicht – TIP-ON BLUMOTION voor MERIVOBX

297

Overzicht – AMBIA-LINE voor LEGRABOX | MERIVOBX

529

582 Montage, demontage en instelling

291

295 Bevestiging van de corpusprofielen

591 Short-URL

698 [www.blum.com/a355](http://www.blum.com/a355)