

- ▶ Sensys 8645i / Sensys 8645 / Sensys 8675
- ▶ Openingshoek 110°

Minimumvoeg per deur

Deur-dikte mm	Potafstand C mm						
	3,0	4,0	4,5	5,0	6,0	7,0	
15	0,2	0,2	0,2	0,2	0,2	0,2	
16	0,3	0,3	0,3	0,3	0,3	0,3	
17	0,4	0,4	0,4	0,4	0,4	0,4	
18	0,6	0,6	0,6	0,6	0,6	0,5	
19	0,8	0,8	0,8	0,8	0,7	0,7	
20	1,1	1,0	1,0	1,0	1,0	0,9	
21	1,4	1,3	1,3	1,3	1,2	1,2	
22	2,2	1,8	1,7	1,6	1,6	1,5	
23	3,0	2,6	2,4	2,2	2,0	1,9	
24	3,9	3,4	3,2	3,0	2,6	2,4	

Houd rekening met het volgende:

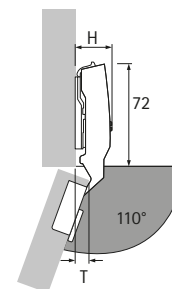
De tabelwaarden hebben betrekking op deuren met een kanradius van 1 mm.

Bij deuren met andere radiussen verandert de minimumvoeg als volgt:

radius 0 mm:
tabelwaarden + 0,4 mm

radius 3 mm:
tabelwaarden - 0,6 mm

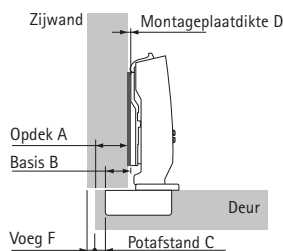
Terugsprongen/inbouwdiepte



Scharnierterugsprong H / deurterugsprong T bij montageplaatdikte D = 0 mm en potafstand C = 3 mm

Aanslagsoort	H mm	T mm
Volledig voorliggend	25,0	8,5
Half voorliggend	31,0	18,0
Binnenliggend	38,0	25,0

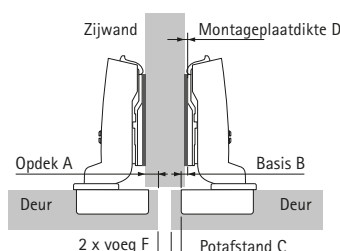
volledig voorliggend



Montageplaatdikte D = C + B - A
= potafstand C + 12,5 mm - opdek A

Opdek mm	Potafstand C mm						
	3,0	4,0	4,5	5,0	6,0	7,0	
	Montageplaatdikte D mm						
10	5,5	6,5	7,0	7,5	8,5	9,5	
11	4,5	5,5	6,0	6,5	7,5	8,5	
12	3,5	4,5	5,0	5,5	6,5	7,5	
13	2,5	3,5	4,0	4,5	5,5	6,5	
14	1,5	2,5	3,0	3,5	4,5	5,5	
15	0,5	1,5	2,0	2,5	3,5	4,5	
16		0,5	1,0	1,5	2,5	3,5	
17			0,0	0,5	1,5	2,5	
18					0,5	1,5	
19						0,5	

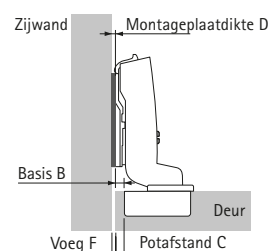
half voorliggend



Montageplaatdikte D = C + B - A
= potafstand C + 3 mm - opdek A

Opdek mm	Potafstand C mm						
	3,0	4,0	4,5	5,0	6,0	7,0	
	Montageplaatdikte D mm						
0,5	5,5	6,5	7,0	7,5	8,5	9,5	
1,5	4,5	5,5	6,0	6,5	7,5	8,5	
2,5	3,5	4,5	5,0	5,5	6,5	7,5	
3,5	2,5	3,5	4,0	4,5	5,5	6,5	
4,5	1,5	2,5	3,0	3,5	4,5	5,5	
5,5	0,5	1,5	2,0	2,5	3,5	4,5	
6,5		0,5	1,0	1,5	2,5	3,5	
7,5			0,0	0,5	1,5	2,5	
8,5					0,5	1,5	
9,5						0,5	

binnenliggend



Montageplaatdikte D = C + B + F
= potafstand C - 4 mm + voeg F

Deur-dikte mm	Potafstand C mm						
	3,0	4,0	4,5	5,0	6,0	7,0	
	Montageplaatdikte D mm						
15	0,2	0,7	1,2	2,2	3,2		
16	0,3	0,8	1,3	2,3	3,3		
17	0,4	0,9	1,4	2,4	3,4		
18	0,6	1,1	1,6	2,6	3,5		
19	0,8	1,3	1,8	2,7	3,7		
20	0,1	1,0	1,5	2,0	3,0	3,9	
21	0,4	1,3	1,8	2,3	3,2	4,2	
22	1,2	1,8	2,2	2,6	3,6	4,5	
23	2,0	2,6	2,9	3,2	4,0	4,9	
24	2,9	3,4	3,7	4,0	4,6	5,4	

Opmerkingen

- ▶ Montageplaten en toebehoren, zie pagina 74 - 80, 80 - 84
- ▶ Toepassingsvoorbeelden, verwerkingsinstructies, montage-aanwijzingen en kwaliteitscriteria, zie pagina 90 - 98, 99 - 100, 101 - 106