

Snelmontagepotscharnier

- ▶ Sensys scharnier voor dunne deuren, deurdikte vanaf 10 mm
- ▶ Openingshoek 110°, voorbeeld TH 52 x 5,5 mm

Minimumvoeg per deur

Deurdikte mm	Potafstand C mm					
	3,0	4,0	4,5	5,0	6,0	7,0
10	0,1	0,1	0,1	0,1	0,1	0,1
11	0,2	0,2	0,2	0,2	0,2	0,2
12	0,4	0,4	0,4	0,4	0,4	0,4
13	0,6	0,6	0,5	0,5	0,5	0,5
14	0,8	0,8	0,7	0,7	0,7	0,7
15	1,0	1,0	1,0	1,0	0,9	0,9
16	1,3	1,3	1,3	1,2	1,2	1,2
17	1,4	1,5	1,5	1,6	1,6	1,7
18	1,8	1,8	1,9	1,9	2,0	2,0
19	2,1	2,2	2,3	2,3	2,3	2,4

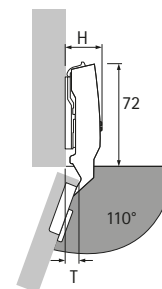
In acht nemen:

De tabelwaarden hebben betrekking op deuren met een kanradius van 1 mm.

Bij deuren met andere radiussen verandert de minimumvoeg als volgt:

radius 0 mm:
tabelwaarden + 0,3 mm

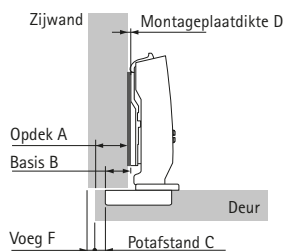
Terugsprongen/inbouwdiepte



Scharnierinsprong H / deurinsprong T bij montageplaatdikte D = 0 mm en potafstand C = 3 mm

Aanslagsoort	H mm	T mm
opliggend	25,0	8,5
half opliggend	31,0	18,0
inliggend	38,0	25,0

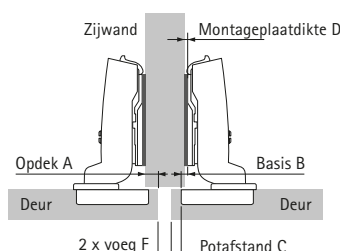
opliggend



Montageplaatdikte D = C + B - A
= potafstand C + 12,5 mm - opdek A

Opdek mm	Potafstand C mm					
	3,0	4,0	4,5	5,0	6,0	7,0
Montageplaatdikte D mm						
10	5,5	6,5	7,0	7,5	8,5	9,5
11	4,5	5,5	6,0	6,5	7,5	8,5
12	3,5	4,5	5,0	5,5	6,5	7,5
13	2,5	3,5	4,0	4,5	5,5	6,5
14	1,5	2,5	3,0	3,5	4,5	5,5
15	0,5	1,5	2,0	2,5	3,5	4,5
16		0,5	1,0	1,5	2,5	3,5
17			0,0	0,5	1,5	2,5
18					0,5	1,5
19						0,5

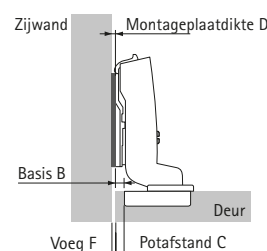
half opliggend



Montageplaatdikte D = C + B - A
= potafstand C + 3 mm - opdek A

Opdek mm	Potafstand C mm					
	3,0	4,0	4,5	5,0	6,0	7,0
Montageplaatdikte D mm						
0,5	5,5	6,5	7,0	7,5	8,5	9,5
1,5	4,5	5,5	6,0	6,5	7,5	8,5
2,5	3,5	4,5	5,0	5,5	6,5	7,5
3,5	2,5	3,5	4,0	4,5	5,5	6,5
4,5	1,5	2,5	3,0	3,5	4,5	5,5
5,5	0,5	1,5	2,0	2,5	3,5	4,5
6,5		0,5	1,0	1,5	2,5	3,5
7,5			0,0	0,5	1,5	2,5
8,5					0,5	1,5
9,5						0,5

inliggend



Montageplaatdikte D = C + B + F
= potafstand C - 4 mm + voeg F

Deurdikte mm	Potafstand C mm					
	3,0	4,0	4,5	5,0	6,0	7,0
Montageplaatdikte D mm						
10	0,1	0,6	1,1	2,1	3,1	
11	0,2	0,7	1,2	2,2	3,2	
12	0,4	0,9	1,4	2,4	3,3	
13	0,6	1,0	1,5	2,5	3,5	
14	0,8	1,2	1,7	2,7	3,7	
15	0,0	1,0	1,5	2,0	2,9	3,9
16	0,3	1,3	1,8	2,2	3,2	4,2
17	0,4	1,5	2,0	2,6	3,6	4,7
18	0,8	1,8	2,4	2,9	4,0	5,0
19	1,1	2,2	2,7	3,3	4,3	5,4

Opmerkingen

- ▶ Montageplaten 62 - 67
- ▶ Toebehoren 68 - 74
- ▶ Technische informatie 100 - 102
- ▶ Verwerkingsinstructies voor dunne materialen 102